

# H. Ayuntamiento de Tizimin



**Tizimin**

H. Ayuntamiento 2018-2021

*Trabaja todos los días para*

Tizimin, Yucatán a 06 de Julio de 2020

No. de Oficio: MTY/FT/1083/2020

Asunto: Entrega de la Cuenta Pública de **JULIO 2020**.

**C.P. MARIO CAN MARIN M.M.T.**

Auditor Superior del Estado de Yucatán

Presente

Anexo al presente le hago entrega de la documentación comprobatoria, correspondiente al mes de **JULIO 2020**, de conformidad al Artículo 169 de la Ley de Presupuesto y Contabilidad Gubernamental del Estado de Yucatán y que se anexa al presente Oficio, junto con **1 (UN)CD** correspondiente; de los *Folios del Numero 000001 al 000146*



Esperando haber cumplido con la información financiera, me es grato enviarte un cordial y afectuoso saludo.

PRESIDENTE MUNICIPAL

**ING MARIO ALBERTO GONZALEZ GONZALEZ**

TESORERO MUNICIPAL

**C.P. HELBERT JOSE SANCHEZ POLANCO**



04349

06 AGO. 2020

RECIBIDO  
HORA: 9:28  
Vg. Bo. 1  
1 Disco



**MUNICIPIO DE TIZIMÍN**  
**ESTADO DE YUCATAN**  
**Estado de Situación Financiera**  
**Al 31/jul./2020**

<b>ACTIVO</b>	<b>2020</b>	<b>2019</b>	<b>PASIVO</b>	<b>2020</b>	<b>2019</b>
<b><u>ACTIVO CIRCULANTE</u></b>	<b><u>\$55,225,301.65</u></b>	<b><u>\$4,424,985.25</u></b>	<b><u>PASIVO CIRCULANTE</u></b>	<b><u>\$4,287,838.84</u></b>	<b><u>\$2,600,308.28</u></b>
<i>Efectivo y Equivalentes</i>	\$47,836,257.07	\$3,838,176.51	<i>Cuentas por Pagar a Corto Plazo</i>	\$4,239,072.71	\$2,600,308.28
Bancos/Tesorería	\$42,336,257.07	\$3,838,176.51	Proveedores por Pagar a Corto Plazo	\$2,226,453.42	\$1,320,628.01
Inversiones Temporales (Hasta 3 meses)	\$5,500,000.00	\$0.00	Transferencias Otorgadas por Pagar a Corto Plazo	\$26,942.55	\$0.00
<i>Derechos a Recibir Efectivo o Equivalentes</i>	<i>\$384,670.74</i>	<i>\$586,808.74</i>	Retenciones y Contribuciones por Pagar a Corto Plazo	\$220,201.25	\$44,956.03
Deudores Diversos por Cobrar a Corto Plazo	\$362,093.50	\$571,175.26	Otras Cuentas por Pagar a Corto Plazo	\$1,765,475.49	\$1,234,724.24
Préstamos Otorgados a Corto Plazo	\$22,577.24	\$15,633.48	<i>Otros Pasivos a Corto Plazo</i>	<i>\$48,766.13</i>	<i>\$0.00</i>
<i>Derechos a Recibir Bienes o Servicios</i>	<i>\$7,004,373.84</i>	<i>\$0.00</i>	Ingresos por Clasificar	\$48,766.13	\$0.00
Anticipo a Contratistas por Obras Públicas a Corto Plazo	\$7,004,373.84	\$0.00	<b>Total de Pasivos Circulantes</b>	<b><u>\$4,287,838.84</u></b>	<b><u>\$2,600,308.28</u></b>
<b>Total de Activos Circulantes</b>	<b><u>\$55,225,301.65</u></b>	<b><u>\$4,424,985.25</u></b>	<b>PASIVO NO CIRCULANTE</b>	<b><u>\$0.00</u></b>	<b><u>\$0.00</u></b>
<b><u>ACTIVO NO CIRCULANTE</u></b>	<b><u>\$32,592,054.95</u></b>	<b><u>\$32,590,397.55</u></b>	<b>Total del Pasivo</b>	<b><u>\$4,287,838.84</u></b>	<b><u>\$2,600,308.28</u></b>
<i>Bienes Inmuebles, Infraestructura y Construcciones en Proceso</i>	<i>\$19,977,236.63</i>	<i>\$19,977,236.63</i>	<b>HACIENDA PUBLICA/ PATRIMONIO</b>		
Terrenos	\$18,954,864.40	\$18,954,864.40	<b><u>HACIENDA PUBLICA/PATRIMONIO CONTRIBUIDO</u></b>	<b><u>\$0.00</u></b>	<b><u>\$0.00</u></b>
Edificios no Habitacionales	\$1,022,372.23	\$1,022,372.23	<b><u>HACIENDA PUBLICA /PATRIMONIO GENERADO</u></b>	<b><u>\$83,529,517.76</u></b>	<b><u>\$34,415,074.52</u></b>
<i>Bienes Muebles</i>	<i>\$52,036,668.68</i>	<i>\$51,127,105.79</i>	<i>Resultados del Ejercicio (Ahorro/ Desahorro)</i>	\$49,114,443.24	\$1,508,319.13
Mobiliario y Equipo de Administración	\$25,116,718.31	\$24,769,039.94	<i>Resultados de Ejercicios Anteriores</i>	\$34,415,074.52	\$32,906,755.39
Mobiliario y Equipo Educativo y Recreativo	\$2,455,637.88	\$2,418,223.42	<b><u>EXCESO O INSUFICIENCIA EN LA ACTUALIZACION DE LA I</u></b>	<b><u>\$0.00</u></b>	<b><u>\$0.00</u></b>
Equipo e Instrumental Médico y de Laboratorio	\$1,771,495.18	\$1,771,495.18	<b>Total Hacienda Pública/Patrimonio</b>	<b><u>\$83,529,517.76</u></b>	<b><u>\$34,415,074.52</u></b>
VEHÍCULOS Y EQUIPO DE TRANSPORTE	\$14,357,060.59	\$14,277,060.59	<b>Total del Pasivo y Hacienda Pública/Patrimonio</b>	<b><u>\$87,817,356.60</u></b>	<b><u>\$37,015,382.80</u></b>
Maquinaria, Otros Equipos y Herramientas	\$8,315,756.62	\$7,671,226.66			
Activos Biológicos	\$20,000.00	\$20,000.00			
<i>Activos Intangibles</i>	<i>\$240,120.00</i>	<i>\$240,120.00</i>			
Software	\$240,120.00	\$240,120.00			
<i>Depreciación, Deterioro y Amortización Acumulada de Bienes</i>	<i>-\$39,661,970.26</i>	<i>-\$38,754,064.87</i>			
Depreciación Acumulada de Bienes Muebles	-\$39,661,970.26	-\$38,754,064.87			
<b>Total de Activos No Circulantes</b>	<b><u>\$32,592,054.95</u></b>	<b><u>\$32,590,397.55</u></b>			
<b>Total del Activo</b>	<b><u>\$87,817,356.60</u></b>	<b><u>\$37,015,382.80</u></b>			

PRESIDENCIA MUNICIPAL  
**Tizimin**  
 YUCATÁN

DIRECCION DE FINANZAS  
 Y TESORERIA  
**Tizimin**  
 YUCATÁN







000001



**MUNICIPIO DE TIZIMÍN**  
**ESTADO DE YUCATAN**  
**Estado de Situación Financiera**  
**Al 31/jul./2020**

	2020	2019
<b>CUENTAS DE ORDEN PRESUPUESTARIA:</b>		
<b>LEY DE INGRESOS</b>		
LEY DE INGRESOS ESTIMADA	\$290,199,100.00	\$282,666,110.00
LEY DE INGRESOS POR EJECUTAR	\$132,764,748.74	\$0.00
MODIFICACIONES A LA LEY DE INGRESOS ESTIMADA	\$2,549,300.00	-\$1,768,207.15
LEY DE INGRESOS DEVENGADA	\$159,993,651.26	\$280,897,902.85
LEY DE INGRESOS RECAUDADA	\$159,993,651.26	\$280,897,902.85
<b>PRESUPUESTO DE EGRESOS</b>		
PRESUPUESTO DE EGRESOS APROBADO	\$290,199,100.00	\$282,666,110.00
PRESUPUESTO DE EGRESOS POR EJERCER	\$168,519,620.01	\$29,400.12
MODIFICACIONES AL PRESUPUESTO DE EGRESOS APROBADO	\$2,549,300.00	-\$1,768,207.15
PRESUPUESTO DE EGRESOS COMPROMETIDO	\$134,228,779.99	\$280,868,502.73
PRESUPUESTO DE EGRESOS DEVENGADO	\$110,880,865.42	\$280,865,597.32
PRESUPUESTO DE EGRESOS EJERCIDO	\$108,631,180.74	\$279,827,791.34
PRESUPUESTO DE EGRESOS PAGADO	\$108,631,180.70	\$279,544,969.32

"Bajo protesta de decir verdad declaramos que los Estados Financieros y sus notas, son razonablemente correctos y son responsabilidad del emisor".

 _____ ING. MARIO ALBERTO GONZALEZ GONZALEZ PRESIDENTE MUNICIPAL	 PRESIDENCIA MUNICIPAL 	 DIRECCION DE FINANZAS Y TESORERIA 	 _____ PTI. REYES GASPAR AGUINAGA MEDINA SECRETARIO MUNICIPAL
_____ C.P. HELBERT JOSE SANCHEZ POLANCO TESORERO MUNICIPAL			

000010



**MUNICIPIO DE TIZIMÍN**  
**ESTADO DE YUCATÁN**  
 Estado de Actividades  
 Del 01/jul./2020 al 31/jul./2020

000011

Usr: Sup3-010  
 Rep: rptEstadActividades

Fecha y hora de Impresión: 05/ago/2020 12:04 p. m.

	2020	2019
<b>INGRESOS Y OTROS BENEFICIOS</b>		
<b>INGRESOS DE GESTIÓN</b>	\$2,598,574.57	\$2,417,928.53
<b>IMPUESTOS</b>	\$1,379,416.97	\$373,137.59
IMPUESTOS SOBRE EL PATRIMONIO	\$104,545.76	\$81,584.85
IMPUESTOS SOBRE LA PRODUCCIÓN, EL CONSUMO Y LAS TRANSACCIONES	\$1,274,871.21	\$291,552.74
<b>DERECHOS</b>	\$817,161.99	\$1,502,182.48
<b>PRODUCTOS</b>	\$23,764.41	\$3,760.26
<b>APROVECHAMIENTOS</b>	\$378,231.20	\$538,848.20
<b>PARTICIPACIONES, APORTACIONES, CONVENIOS, INCENTIVOS DERIVADOS DE LA COLABORACIÓN FISCAL Y FONDOS DISTINTOS DE APORTACIONES, TRANSFERENCIAS, ASIGNACIONES, SUBSIDIOS Y SUBVENCIONES, Y PENSIONES Y JUBILACIONES</b>	\$21,971,143.03	\$21,307,404.83
PARTICIPACIONES, APORTACIONES, CONVENIOS, INCENTIVOS DERIVADOS DE LA COLABORACIÓN FISCAL Y FONDOS DISTINTOS DE APORTACIONES	\$21,971,143.03	\$21,307,404.83
<b>PARTICIPACIONES</b>	\$8,994,635.06	\$8,545,636.03
<b>APORTACIONES</b>	\$12,976,507.97	\$12,758,762.80
<b>INCENTIVOS DERIVADOS DE LA COLABORACIÓN FISCAL</b>	\$0.00	\$3,006.00
<b>OTROS INGRESOS Y BENEFICIOS</b>	\$0.00	\$0.00
<b>Total de Ingresos y Otros Beneficios</b>	<b>\$24,569,717.60</b>	<b>\$23,725,333.36</b>
<b>GASTOS Y OTRAS PÉRDIDAS</b>		
<b>GASTOS DE FUNCIONAMIENTO</b>	\$14,061,182.12	\$13,327,463.95
<b>SERVICIOS PERSONALES</b>	\$7,439,706.84	\$6,615,239.49
<b>MATERIALES Y SUMINISTROS</b>	\$3,451,942.71	\$2,691,906.90
<b>SERVICIOS GENERALES</b>	\$3,169,532.57	\$4,020,317.56
<b>TRANSFERENCIAS, ASIGNACIONES, SUBSIDIOS Y OTRAS AYUDAS</b>	\$616,452.96	\$10,780,853.53
<b>TRANSFERENCIAS AL RESTO DEL SECTOR PÚBLICO</b>	\$0.00	\$9,980,000.00
<b>AYUDAS SOCIALES</b>	\$616,452.96	\$800,853.53
<b>PARTICIPACIONES Y APORTACIONES</b>	\$0.00	\$0.00
<b>INTERESES, COMISIONES Y OTROS GASTOS DE LA DEUDA PÚBLICA</b>	\$0.00	\$0.00
<b>OTROS GASTOS Y PÉRDIDAS EXTRAORDINARIAS</b>	\$117,227.99	\$142,704.75
<b>ESTIMACIONES, DEPRECIACIONES, DETERIOROS, OBSOLESCENCIA Y AMORTIZACIONES</b>	\$117,227.99	\$142,704.75
<b>INVERSIÓN PÚBLICA</b>	\$0.00	\$6,735,023.41
<b>INVERSIÓN PÚBLICA NO CAPITALIZABLE</b>	\$0.00	\$6,735,023.41
<b>Total de Gastos y otras Pérdidas</b>	<b>\$14,794,863.07</b>	<b>\$30,986,045.64</b>
<b>Resultado del Ejercicio (Ahorro/Desahorro)</b>	<b>\$9,774,854.53</b>	<b>-\$7,260,712.28</b>

PRESIDENCIA MUNICIPAL  
 TIZIMÍN

DIRECCIÓN DE FINANZAS Y TESORERÍA  
 TIZIMÍN




**MUNICIPIO DE TIZIMÍN**  
**ESTADO DE YUCATÁN**  
Estado de Actividades  
Del 01/jul./2020 al 31/jul./2020

000012

2020

2019

"Bajo protesta de decir verdad declaramos que los Estados Financieros y sus notas, son razonablemente correctos y son responsabilidad del emisor".

  
ING. MARIO ALBERTO GONZALEZ GONZALEZ  
PRESIDENTE MUNICIPAL

  
PTI. REYES GASPAR ABUJINAGA MEDINA  
SECRETARIO MUNICIPAL

C.P. HELBERT JOSE SANCHEZ POLANCO  
TESORERO MUNICIPAL





Usu: Super  
Rep: rptEstadoResultado

**MUNICIPIO DE TIZIMIN**  
**ESTADO DE YUCATAN**  
Estados de Resultados  
Del 01/jul./2020 al 31/jul./2020

000013

Fecha y hora de Impresión  
05/ago./2020  
12:03 p. m.

PERIODO 1/jul. al 31/jul./2020 % ACUMULADO 01/ene al 31/jul./2020 %

	PERIODO	%	ACUMULADO	%
	1/jul. al 31/jul./2020		01/ene al 31/jul./2020	
<b>INGRESOS Y OTROS BENEFICIOS</b>				
<b>INGRESOS DE GESTIÓN</b>	\$2,598,574.57	10.57 %	\$19,891,159.97	12.43 %
IMPUESTOS	\$1,379,416.97	5.61 %	\$6,640,233.83	4.15 %
IMPUESTOS SOBRE EL PATRIMONIO	\$104,545.76	0.42 %	\$2,565,295.99	1.60 %
IMPUESTOS SOBRE LA PRODUCCIÓN, EL CONSUMO Y LAS TRANSACCIONES	\$1,274,871.21	5.18 %	\$4,074,937.84	2.54 %
DERECHOS	\$817,161.99	3.32 %	\$10,918,081.23	6.82 %
PRODUCTOS	\$23,764.41	0.09 %	\$100,744.11	0.06 %
PROVECHAMIENTOS	\$378,231.20	1.53 %	\$2,232,100.80	1.39 %
PARTICIPACIONES, APORTACIONES, CONVENIOS, INCENTIVOS DERIV.	\$21,971,143.03	89.42 %	\$140,102,491.29	87.56 %
PARTICIPACIONES, APORTACIONES, CONVENIOS, INCENTIVOS DERIVADOS DE PARTICIPACIONES	\$21,971,143.03	89.42 %	\$140,102,491.29	87.56 %
APORTACIONES	\$8,994,635.06	36.60 %	\$62,368,197.26	38.98 %
INCENTIVOS DERIVADOS DE LA COLABORACIÓN FISCAL	\$12,976,507.97	52.81 %	\$77,716,558.03	48.57 %
OTROS INGRESOS Y BENEFICIOS	\$0.00	0.00 %	\$17,736.00	0.01 %
<b>Total de Ingresos</b>	<b>\$24,569,717.60</b>	<b>100.00 %</b>	<b>\$159,993,651.26</b>	<b>100.00 %</b>

<b>GASTOS Y OTRAS PÉRDIDAS</b>				
<b>GASTOS DE FUNCIONAMIENTO</b>	\$14,061,182.12	57.22 %	\$99,988,789.03	62.49 %
SERVICIOS PERSONALES	\$7,439,706.84	30.27 %	\$51,432,927.26	32.14 %
MATERIALES Y SUMINISTROS	\$3,451,942.71	14.04 %	\$25,767,804.57	16.10 %
SERVICIOS GENERALES	\$3,169,532.57	12.90 %	\$22,788,037.20	14.24 %
TRANSFERENCIAS, ASIGNACIONES, SUBSIDIOS Y OTRAS AYUDAS	\$616,452.96	2.50 %	\$7,603,605.60	4.75 %
AYUDAS SOCIALES	\$616,452.96	2.50 %	\$7,603,605.60	4.75 %
PARTICIPACIONES Y APORTACIONES	\$0.00	0.00 %	\$0.00	0.00 %
INTERESES, COMISIONES Y OTROS GASTOS DE LA DEUDA PÚBLICA	\$0.00	0.00 %	\$0.00	0.00 %
OTROS GASTOS Y PÉRDIDAS EXTRAORDINARIAS	\$117,227.99	0.47 %	\$907,905.39	0.56 %
ESTIMACIONES, DEPRECIACIONES, DETERIORS, OBSOLESCENCIA Y AMORTIZ	\$117,227.99	0.47 %	\$907,905.39	0.56 %
INVERSIÓN PÚBLICA	\$0.00	0.00 %	\$2,378,928.00	1.48 %
INVERSIÓN PÚBLICA NO CAPITALIZABLE	\$0.00	0.00 %	\$2,378,928.00	1.48 %
<b>Total de Gastos y otras Perdidas</b>	<b>\$14,794,863.07</b>	<b>60.21 %</b>	<b>\$110,879,208.02</b>	<b>69.30 %</b>

Ahorro / Desahorro Neto del Ejercicio **\$9,774,854.53** **39.78 %** **\$49,114,443.24** **30.69 %**

ING. MARIO ALBERTO GONZALEZ GONZALEZ  
PRESIDENTE MUNICIPAL



PRESIDENCIA MUNICIPAL

C.P. HELBERT JOSÉ SANCHEZ POLANCO  
TESORERO MUNICIPAL



DIRECCIÓN DE FINANZAS TESORERÍA



SECRETARIO MUNICIPAL



**MUNICIPIO DE TIZIMÍN**  
**ESTADO DE YUCATAN**  
 Estado de Variación en la Hacienda Pública  
 Del 01/ene/2020 Al 31/jul./2020

Fecha y 05/ago./2020  
 hora de Impresión 12:01 p. m.

Concepto	Hacienda Publica/ Patrimonio Contribuido	Hacienda Publica/ Patrimonio Generado De Ejercicios Anteriores	Hacienda Publica/ Patrimonio Generado Del Ejercicio	Exceso o Insuficiencia en la Actualización de la Hacienda Pública / Patrimonio	Total
<b>HACIENDA PUBLICA/PATRIMONIO CONTRIBUIDO NETO DE 2019</b>	<b>\$0.00</b>	<b>\$0.00</b>	<b>\$0.00</b>	<b>\$0.00</b>	<b>\$0.00</b>
Aportaciones	\$0.00	\$0.00	\$0.00	\$0.00	\$0.00
Donaciones de Capital	\$0.00	\$0.00	\$0.00	\$0.00	\$0.00
Actualización de la Hacienda Pública/Patrimonio	\$0.00	\$0.00	\$0.00	\$0.00	\$0.00
<b>HACIENDA PUBLICA /PATRIMONIO GENERADO NETO DE 2019</b>	<b>\$0.00</b>	<b>\$32,906,755.39</b>	<b>\$1,508,319.13</b>	<b>\$0.00</b>	<b>\$34,415,074.52</b>
Resultados del Ejercicio (Ahorro/ Desahorro)	\$0.00	\$0.00	\$1,508,319.13	\$0.00	\$1,508,319.13
Resultados de Ejercicios Anteriores	\$0.00	\$32,906,755.39	\$0.00	\$0.00	\$32,906,755.39
Revalúos	\$0.00	\$0.00	\$0.00	\$0.00	\$0.00
Reservas	\$0.00	\$0.00	\$0.00	\$0.00	\$0.00
<b>Rectificaciones de Resultados de Ejercicios Anteriores</b>	<b>\$0.00</b>	<b>\$0.00</b>	<b>\$0.00</b>	<b>\$0.00</b>	<b>\$0.00</b>
<b>EXCESO O INSUFICIENCIA EN LA ACTUALIZACION DE LA HACIENDA PUBLICA/ PATRIMONIO NETO DE 2019</b>	<b>\$0.00</b>	<b>\$0.00</b>	<b>\$0.00</b>	<b>\$0.00</b>	<b>\$0.00</b>
Resultado por Posición Monetaria	\$0.00	\$0.00	\$0.00	\$0.00	\$0.00
Resultado por Tenencia de Activos no Monetarios	\$0.00	\$0.00	\$0.00	\$0.00	\$0.00
<b>HACIENDA PÚBLICA / PATRIMONIO NETO FINAL DE 2019</b>	<b>\$0.00</b>	<b>\$32,906,755.39</b>	<b>\$1,508,319.13</b>	<b>\$0.00</b>	<b>\$34,415,074.52</b>
<b>CAMBIOS EN LA HACIENDA PUBLICA/PATRIMONIO CONTRIBUIDO NETO DE 2020</b>	<b>\$0.00</b>	<b>\$0.00</b>	<b>\$0.00</b>	<b>\$0.00</b>	<b>\$0.00</b>
Aportaciones	\$0.00	\$0.00	\$0.00	\$0.00	\$0.00
Donaciones de Capital	\$0.00	\$0.00	\$0.00	\$0.00	\$0.00
Actualización de la Hacienda Pública/Patrimonio	\$0.00	\$0.00	\$0.00	\$0.00	\$0.00
<b>VARIACIONES DE LA HACIENDA PÚBLICA / PATRIMONIO GENERADO NETO DE 2020</b>	<b>\$0.00</b>	<b>\$1,508,319.13</b>	<b>\$47,606,124.11</b>	<b>\$0.00</b>	<b>\$49,114,443.24</b>
Resultados del Ejercicio (Ahorro/ Desahorro)	\$0.00	\$0.00	\$49,114,443.24	\$0.00	\$49,114,443.24
Resultados de Ejercicios Anteriores	\$0.00	\$1,508,319.13	-\$1,508,319.13	\$0.00	\$0.00
Revalúos	\$0.00	\$0.00	\$0.00	\$0.00	\$0.00
Reservas	\$0.00	\$0.00	\$0.00	\$0.00	\$0.00
<b>Rectificaciones de Resultados de Ejercicios Anteriores</b>	<b>\$0.00</b>	<b>\$0.00</b>	<b>\$0.00</b>	<b>\$0.00</b>	<b>\$0.00</b>
<b>CAMBIOS EN EL EXCESO O INSUFICIENCIA EN LA ACTUALIZACION DE LA HACIENDA PUBLICA/ PATRIMONIO NETO DE 2020</b>	<b>\$0.00</b>	<b>\$0.00</b>	<b>\$0.00</b>	<b>\$0.00</b>	<b>\$0.00</b>
Resultado por Posición Monetaria	\$0.00	\$0.00	\$0.00	\$0.00	\$0.00
Resultado por Tenencia de Activos no Monetarios	\$0.00	\$0.00	\$0.00	\$0.00	\$0.00
<b>HACIENDA PÚBLICA / PATRIMONIO NETO FINAL DE 2020</b>	<b>\$0.00</b>	<b>\$34,415,074.52</b>	<b>\$49,114,443.24</b>	<b>\$0.00</b>	<b>\$83,529,517.76</b>








00001

**MUNICIPIO DE TIZIMÍN**  
**ESTADO DE YUCATAN**  
**Estado de Variación en la Hacienda Pública**  
**Del 01/ene/2020 Al 31/jul./2020**

Fecha y hora de Impresión | 05/ago./2020  
 12:01 p. m.

Concepto	Hacienda Publica/ Patrimonio Contribuido	Hacienda Publica/ Patrimonio Generado De Ejercicios Anteriores	Hacienda Publica/ Patrimonio Generado Del Ejercicio	Exceso o Insuficiencia en la Actualización de la Hacienda Pública / Patrimonio	Total
----------	---	---	--	--	-------

"Bajo protesta de decir verdad declaramos que los Estados Financieros y sus notas, son razonablemente correctos y son responsabilidad del emisor".

 _____ ING. MARIO ALBERTO GONZALEZ-GONZALEZ PRESIDENTE MUNICIPAL	 PRESIDENCIA MUNICIPAL  Tizimin <small>1 de Agosto de 2014 al 31 de Julio 2020</small> <small>Entre honor y justicia</small>	 DIRECCIÓN DE FINANZAS Y TESORERIA  Tizimin <small>1 de Agosto de 2014 al 31 de Julio 2020</small> <small>Entre honor y justicia</small>	 _____ PTI. REYES GASPAR AGUINAGA MEDINA SECRETARIO MUNICIPAL
 _____ C.P. HELBERT JOSÉ SANCHEZ POLANCO TESORERO MUNICIPAL			

000015



**MUNICIPIO DE TIZIMÍN**  
**ESTADO DE YUCATAN**  
**Estado de Cambios en la Situación Financiera**  
**Del 01/ene./2020 Al 31/jul./2020**

Fecha y 05/ago./2020  
 hora de Impresión 12:00 p. m.

	2020	2019	Origen	Aplicación
<b>ACTIVO</b>	<b>\$87,817,356.60</b>	<b>\$37,015,382.80</b>		<b>\$50,801,973.80</b>
<b>ACTIVO CIRCULANTE</b>	<b>\$55,225,301.65</b>	<b>\$4,424,985.25</b>		<b>\$50,800,316.40</b>
Efectivo y Equivalentes	\$47,836,257.07	\$3,838,176.51		\$43,998,080.56
Derechos a Recibir Efectivo o Equivalentes	\$384,670.74	\$586,808.74	\$202,138.00	
Derechos a Recibir Bienes o Servicios	\$7,004,373.84	\$0.00		\$7,004,373.84
<b>ACTIVO NO CIRCULANTE</b>	<b>\$32,592,054.95</b>	<b>\$32,590,397.55</b>		<b>\$1,657.40</b>
Bienes Inmuebles, Infraestructura y Construcciones en Proceso	\$19,977,236.63	\$19,977,236.63		
Bienes Muebles	\$52,036,668.58	\$51,127,105.79		\$909,562.79
Activos Intangibles	\$240,120.00	\$240,120.00		
Depreciación, Deterioro y Amortización Acumulada de Bienes	-\$39,661,970.26	-\$38,754,064.87	\$907,905.39	
<b>PASIVO</b>	<b>\$4,287,838.84</b>	<b>\$2,600,308.28</b>	<b>\$1,687,530.56</b>	
<b>PASIVO CIRCULANTE</b>	<b>\$4,287,838.84</b>	<b>\$2,600,308.28</b>	<b>\$1,687,530.56</b>	
Cuentas por Pagar a Corto Plazo	\$4,239,072.71	\$2,600,308.28	\$1,638,764.43	
Otros Pasivos a Corto Plazo	\$48,766.13	\$0.00	\$48,766.13	
<b>PASIVO NO CIRCULANTE</b>	<b>\$0.00</b>	<b>\$0.00</b>		
<b>HACIENDA PUBLICA/ PATRIMONIO</b>	<b>\$83,529,517.76</b>	<b>\$34,415,074.52</b>	<b>\$49,114,443.24</b>	
<b>HACIENDA PUBLICA/PATRIMONIO CONTRIBUIDO</b>	<b>\$0.00</b>	<b>\$0.00</b>		
<b>HACIENDA PUBLICA /PATRIMONIO GENERADO</b>	<b>\$83,529,517.76</b>	<b>\$34,415,074.52</b>	<b>\$49,114,443.24</b>	
Resultados del Ejercicio (Ahorro/ Desahorro)	\$49,114,443.24	\$1,508,319.13	\$47,606,124.11	
Resultados de Ejercicios Anteriores	\$34,415,074.52	\$32,906,755.39	\$1,508,319.13	
<b>EXCESO O INSUFICIENCIA EN LA ACTUALIZACION DE LA HACIENDA PUBLICA/ PATRIMONIO</b>	<b>\$0.00</b>	<b>\$0.00</b>		


  
 PRESIDENCIA MUNICIPAL      DIRECCION DE FINANZAS Y TESORERIA  
 Tizimin      Tizimin

000016





Usu: SuperContable  
 Rep: rptEstadoEjercEfectivo







**MUNICIPIO DE TIZIMIN**  
**ESTADO DE YUCATÁN**  
**Estado de Flujos de Efectivo**  
**Del 01/ene/2020 Al 31/jul./2020**

000018

Fecha y hora de Impresión 05/ago./2020 11:58 a. m.

Concepto	2020	2019
<b>FLUJOS DE EFECTIVO DE LAS ACTIVIDADES DE OPERACIÓN ORÍGEN</b>	<b>\$159,993,651.26</b>	<b>\$280,897,902.85</b>
IMPUESTOS	\$6,640,233.83	\$7,302,678.55
DERECHOS	\$10,918,081.23	\$15,667,098.48
PRODUCTOS	\$100,744.11	\$115,334.78
APROVECHAMIENTOS	\$2,232,100.80	\$13,415,058.40
PARTICIPACIONES, APORTACIONES, CONVENIOS, INCENTIVOS DERIVADOS DE LA COLABORACIÓN FISCAL Y FONDOS DISTINTOS DE APORTACIONES	\$140,102,491.29	\$244,397,732.64
<b>APLICACIÓN</b>	<b>\$112,890,710.70</b>	<b>\$212,356,187.58</b>
SERVICIOS PERSONALES	\$51,432,927.26	\$91,410,303.83
MATERIALES Y SUMINISTROS	\$23,998,414.25	\$45,279,097.93
SERVICIOS GENERALES	\$22,518,316.14	\$46,256,387.49
TRANSFERENCIAS AL RESTO DEL SECTOR PÚBLICO	\$0.00	\$19,960,000.00
AYUDAS SOCIALES	\$7,576,663.05	\$8,180,199.31
OTRAS APLICACIONES DE OPERACIÓN	\$7,364,390.00	\$1,270,199.02
<b>FLUJOS NETOS DE EFECTIVO POR ACTIVIDADES DE OPERACIÓN</b>	<b>\$47,102,940.56</b>	<b>\$68,541,715.27</b>
<b>FLUJOS DE EFECTIVO DE LAS ACTIVIDADES DE INVERSIÓN APLICACIÓN</b>	<b>\$3,104,860.00</b>	<b>\$68,458,980.76</b>
BIENES INMUEBLES, INFRAESTRUCTURA Y CONSTRUCCIONES EN PROCESO	\$2,378,928.00	\$65,261,284.93
BIENES MUEBLES	\$725,932.00	\$3,207,695.83
<b>FLUJOS NETOS DE EFECTIVO POR ACTIVIDADES DE INVERSIÓN</b>	<b>-\$3,104,860.00</b>	<b>-\$68,458,980.76</b>
<b>FLUJO DE EFECTIVO DE LAS ACTIVIDADES DE FINANCIAMIENTO</b>		
<b>INCREMENTO/DISMINUCIÓN NETA EN EL EFECTIVO Y EQUIVALENTES AL EFECTIVO</b>	<b>\$43,998,080.56</b>	<b>\$82,734.51</b>
EFFECTIVO Y EQUIVALENTES AL EFECTIVO AL INICIO DEL EJERCICIO	\$3,838,176.51	\$3,755,442.00
EFFECTIVO Y EQUIVALENTES AL EFECTIVO AL FINAL DEL EJERCICIO	\$47,836,257.07	\$3,838,176.51

"Bajo protesta de decir verdad declaramos que los Estados Financieros y sus notas, son razonablemente correctos y son responsabilidad del emisor".

 <u>ING. MARIO ALBERTO GONZALEZ GONZALEZ</u> PRESIDENTE MUNICIPAL	 <u>PTL. REYES GASPARRAGUINAGA MEDINA</u> SECRETARIO MUNICIPAL
 PRESIDENCIA MUNICIPAL <u>C. P. HELBERT JOSE SANCHEZ POLANCO</u> TESORERO MUNICIPAL	 DIRECCIÓN DE FINANZAS Y TESORERÍA  

Con el propósito de dar cumplimiento a los artículos 46 y 49 de la Ley General de Contabilidad Gubernamental, los entes públicos deberán acompañar notas a los estados financieros cuyos rubros así lo requieran teniendo presente los postulados de revelación suficiente e importancia relativa con la finalidad, que la información sea de mayor utilidad para los usuarios.

A continuación se presentan los tres tipos de notas que acompañan a los estados, a saber:

- a) Notas de desglose,
- b) Notas de memoria (cuentas de orden), y
- c) Notas de gestión administrativa.

a) NOTAS DE DESGLOSE

i) NOTAS AL ESTADO DE SITUACIÓN FINANCIERA

Activo

- Efectivo y Equivalentes

1. Se informará acerca de los fondos con atenuación específica, el tipo y monto de los mismos; de las inversiones financieras se revelará su tipo y monto, su clasificación en corto y largo plazo separando aquéllas que su vencimiento sea menor a 3 meses.

A continuación se relacionan las cuentas que integran el rubro de efectivo y equivalentes:

Concepto	2020	2019
Bancos/Tesorería	\$ 42,336,257.07	\$ 3,838,176.51
Inversiones Temporales (Hasta 3 meses)	\$ 5,500,000.00	\$ .00
Fondos con Atenuación Específica	\$ .00	\$ .00
<b>Suma \$</b>	<b>47,836,257.07</b>	<b>3,838,176.51</b>

Bancos/Tesorería

Banco	Importe
Banco Nacional de México S.A	\$ .00
BHVA Bancomer S.A	\$ 42,336,257.07
Banco Mercantil del Norte S.A	\$ .00
<b>Suma \$</b>	<b>42,336,257.07</b>

Representa el monto de efectivo disponible propiedad de ENTENSTITUTO, en instituciones bancarias, su importe se integra por:

Inversiones Temporales



Representa el monto de efectivo invertido por ENTENSTITUTO, la cual se efectúa a plazos que van de inversión a la vista hasta 90 días, su importe se integra

Banco	Importe
1372052938 - Inversiones FISM 2019	\$ .00
1372579111 - Inversiones Ingresos Populos	\$ 5,500,000.00
<b>Suma \$</b>	<b>5,500,000.00</b>

Fondos con Atenuación Específica

Representan el monto de los fondos con atenuación específica que deben financiar determinados gastos o actividades.

Banco	Importe
Aportaciones o Convenios Federales Sujetos a Reglas de	\$ .00
<b>Suma \$</b>	<b>-</b>

**PRESIDENCIA MUNICIPAL**  
**DIRECCION DE FINANZAS Y TESORERIA**

- Derechos a recibir Efectivo y Equivalentes y Bienes o Servicios a Recibir

2. Por tipo de contribución se informará el monto que se encuentre pendiente de cobro y por recuperar de hasta cinco ejercicios anteriores, asimismo se deberán considerar los montos sujetos a algún tipo de juicio con una antigüedad mayor a la señalada y la facultad de cobro.

Concepto	2020	2019
Cuentas por Cobrar a Corto Plazo	\$ .00	\$ .00
Deudores Diversos por Cobrar a Corto Plazo	\$ 362,093.50	\$ 571,175.26
Préstamos Otorgados a Corto Plazo	\$ 22,577.24	\$ 15,633.48
<b>Suma \$</b>	<b>384,670.74</b>	<b>586,808.74</b>

Las Cuentas por Cobrar a Corto Plazo se integran por:

Concepto	2020	201900%
Cuentas por Cobrar a	\$ .00	0
Deudores Diversos por	\$ 571,175.26	0.973358475
Préstamos Otorgados	\$ 15,633.48	0.026641525
	0	0
<b>Suma \$</b>	<b>586,808.74</b>	<b>1.00</b>





**Tizimin**  
Municipio de Tizimin  
Yucatán, México

**MUNICIPIO DE TIZIMIN**  
**ESTADO DE YUCATÁN**  
**NOTAS A LOS ESTADOS FINANCIEROS**

000021

- De las cuentas de otros activos se informará por tipo circulante o no circulante, los montos locales asociados y sus características cualitativas significativas que les impacten financieramente.

**Pasivo**

- Se elaborará una relación de las cuentas y documentos por pagar en una desagregación por su vencimiento en días a 90, 180, menor o igual a 365 y mayor a 365. Asimismo, se informará sobre la factibilidad del pago de dichos pasivos.
- Se informará de manera agrupada los recursos localizados en Fondos de Bienes de Terceros en Administración y/o en Garantía a corto y largo plazo, así como la naturaleza de dichos recursos y sus características cualitativas significativas que les afecten o pudieran afectarles financieramente.
- Se informará de las cuentas de los pasivos diferidos y otros, su tipo, monto y naturaleza, así como las características significativas que les impacten o pudieran impactarles financieramente.

Este género se compone de dos grupos, el Pasivo Circulante y el Pasivo No Circulante, en éstos inciden pasivos derivados de operaciones por servicios personales, cuentas por pagar por operaciones presupuestarias devengadas y contabilizadas al 30 de septiembre del ejercicio correspondiente, pasivos por obligaciones laborales, a continuación se presenta la integración del pasivo:

Concepto	2020	2019
PASIVO CIRCULANTE	\$ 4,287,838.84	\$ 2,600,308.28
PASIVO NO CIRCULANTE	\$ .00	\$ .00
<b>Suma de Pasivo</b>	<b>\$ 4,287,838.84</b>	<b>\$ 2,600,308.28</b>

• **Pasivo Circulante**

Destacan entre las principales partidas del Pasivo Circulante las siguientes:

Concepto	Importe
Servicios Personales por Pagar a Corto Plazo	\$ .00
Retenciones y Contribuciones por Pagar a Corto Plazo	\$ 220,201.25
Ingresos por Clasificar	\$ 48,766.13
Proveedores por Pagar a Corto Plazo	\$ 2,226,453.42
Otras Cuentas por Pagar a Corto Plazo	\$ 1,765,475.49
<b>Suma PASIVO CIRCULANTE</b>	<b>\$ 4,280,896.29</b>

**Servicios Personales por Pagar a Corto Plazo**

El importe de esta cuenta esta constituido principalmente por: Aportaciones de Seguridad Social (patronal), mismas que se pagan en los meses de octubre y noviembre; Prima Vacacional, cuyo importe se paga en diciembre; Aguinaldo cuyo importe se pagará en el mes de noviembre.

**Retenciones por Pagar a Corto Plazo**

El importe de esta cuenta esta constituido principalmente por: Retenciones de ISR por Sueldos y Salarios, Honorarios y por Arrendamiento, mismo que se pagan en el mes de octubre; retenciones derivadas de aportaciones de seguridad social (Trabajadores) mismas que se liquidan en el mes de octubre.

**Ingresos por Clasificar a Corto Plazo**

Representa los recursos depositados de **ENTE/INSTITUTO**, pendientes de clasificar según los conceptos del Clasificador por Rubros de Ingresos.

**Proveedores por Pagar a Corto Plazo**

Representa los adeudos con proveedores derivados de operaciones de **ENTE/INSTITUTO**, con vencimiento menor o igual a doce meses.

• **Pasivo No Circulante**

Destacan entre las principales partidas del Pasivo No Circulante las siguientes:

Concepto	2020
Provisión para Contingencias a Largo Plazo	\$ .00
<b>Suma de Pasivos a Largo Plazo</b>	<b>\$ -</b>

II) **NOTAS AL ESTADO DE ACTIVIDADES**

**Ingresos de Gestión**

- De los rubros de impuestos, cuotas y aportaciones de seguridad social, contribuciones de mejoras, derechos, productos, aprovechamientos y de otros rubros por venta de bienes y prestación de servicios, los cuales están armonizados con los rubros del Clasificador por Rubros de Ingresos, se informarán los montos totales y cualquier característica significativa.

**Participaciones, Aportaciones, Convenios, Incentivos Derivados de la Colaboración Fiscal, Fondos Distintos de Aportaciones, Transferencias, Asignaciones, Subsidios y Subvenciones, y Pensiones y Jubilaciones**

- De los rubros de participaciones, aportaciones, convenios, incentivos derivados de la colaboración fiscal, fondos distintos de aportaciones, transferencias, asignaciones, subsidios y subvenciones, y pensiones y jubilaciones, los cuales están armonizados con los rubros del clasificador por rubros de ingresos, se informarán los montos totales y cualquier característica significativa.

Concepto	Importe
<b>PARTICIPACIONES</b>	<b>\$ 62,368,197.26</b>



**MUNICIPIO DE TIZIMÍN**  
**ESTADO DE YUCATÁN**  
**NOTAS A LOS ESTADOS FINANCIEROS**

000022

	Subtotal Participaciones	62388197.26
APORTACIONES	Subtotal Aportaciones	\$ 77,716,558.03
Con la Federación ó el Estado		\$ .00
	Subtotal Convenios	\$ 17,736,000
INCENTIVOS DERIVADOS DE LA COLABORACION FISCAL	Subtotal Incentivos Derivados de la Colaboración Fiscal	17736
FONDOS DISTINTOS DE APORTACIONES	Subtotal Fondos Distintos de Aportaciones	\$ .00
TRANSFERENCIAS Y ASIGNACIONES	Subtotal Transferencias y Asignaciones	\$ .00
SUBSIDIOS Y SUBVENCIONES	Subtotal Subsidios y Subvenciones	\$ .00
Otros Incentivos	Subtotal Otros Incentivos	\$ .00
PENSIONES Y JUBILACIONES	Subtotal Pensiones y Jubilaciones	0

3. De los rubros de Ingresos Financieros, Incremento por Variación de Inventarios, Disminución del Exceso de Estimaciones por Pérdida o Deterioro u Obsolescencia, Disminución del Exceso de Provisiones, y de Otros Ingresos y Beneficios Varios, se informarán los montos totales y cualquier característica significativa.

Gastos y Otras Pérdidas:

1. Explicar aquellas cuentas de gastos de funcionamiento, transferencias, subsidios y otras ayudas, participaciones y aportaciones, otros gastos y pérdidas extraordinarias, así como los ingresos y gastos extraordinarios, que en lo individual representen el 10% o más del total de los gastos.

Concepto	Importe	%
GASTOS DE FUNCIONAMIENTO	\$ 99,988,769.03	35%
TRANSFERENCIAS, ASIGNACIONES, SUBSIDIOS Y OTRAS AYUDAS	\$ 7,803,605.80	1%
PARTICIPACIONES Y APORTACIONES	\$ .00	0%
INTERESES, COMISIONES Y OTROS GASTOS DE LA DEUDA PÚBLICA	\$ 907,905.39	
OTROS GASTOS Y PÉRDIDAS EXTRAORDINARIAS	\$ 108,500,280.02	
Suma de GASTOS Y OTRAS PÉRDIDAS	\$ 108,500,280.02	

A su vez se presentan aquellos rubros que en forma individual representen el 8.0% o más del total de los gastos:

Concepto	Importe	%
REMUNERACIONES AL PERSONAL DE CARÁCTER PERMANENTE	\$ 37,804,239.59	35%
SERVICIOS PROFESIONALES, CIENTÍFICOS Y TÉCNICOS Y OTROS SERVICIOS	\$ 956,571.69	1%
SEGURIDAD SOCIAL	\$ 184,938.02	0%

III) NOTAS AL ESTADO DE VARIACION EN LA HACIENDA PÚBLICA

- Se informará de manera agrupada, acerca de las modificaciones al patrimonio contribuido por tipo, naturaleza y monto.
- Se informará de manera agrupada, acerca del monto y procedencia de los recursos que modifican el patrimonio generado.

En el periodo que se informa no hubo variaciones al Patrimonio Contribuido  
En el periodo que se informa el patrimonio generado, procede de la recepción de las aportaciones ordinarias tanto por las entidades federativas y la Secretaría de Hacienda y Crédito Público, así como por la recepción de aportaciones extraordinarias tanto de entidades federativas y municipios.

IV) NOTAS AL ESTADO DE FLUJOS DE EFECTIVO




Efectivo y equivalentes



1. El análisis de los saldos inicial y final que figuran en la última parte del Estado de Flujo de Efectivo en la cuenta de efectivo y equivalentes es como sigue:

Concepto	2020	2019
Bancos/Tesorería	42336257.07	\$ 20,264,702.41
Bancos/Dependencias y Otros	\$ .00	\$ .00
Inversiones Temporales (hasta 3 meses)	55000000	\$ 2,350,000.00
Fondos con Afectación Específica	0	\$ .00
Depósitos de Fondos de Terceros en Garantía	\$ .00	\$ .00
<b>Total de EFECTIVO Y EQUIVALENTES: \$</b>	<b>47,836,257.07</b>	<b>22,614,702.41</b>

- Detallar las adquisiciones de bienes muebles e inmuebles con su monto global y, en su caso, el porcentaje de estas adquisiciones que fueron realizadas mediante subsidios de capital del sector central. Adicionalmente, revelar el importe de los pagos que durante el periodo se hicieron por la compra de los elementos citados.
- Conciliación de los Flujos de Efectivo Netos de las Actividades de Operación y la cuenta de Ahorro/Desahorro antes de Rubros Extraordinarios.

	2020	2019
Ahorro/Desahorro antes de rubros		
Movimientos de partidas (o rubros) que no		
Depreciación		
Amortización		
Incrementos en las provisiones		
Incremento en inversiones producido por revaluación		
Garantías/pérdida en venta de propiedad,		

**MUNICIPIO DE TIZIMÍN**  
**ESTADO DE YUCATÁN**  
**NOTAS A LOS ESTADOS FINANCIEROS**



Planta y equipo			
Incremento en cuentas por cobrar			
Partidas extraordinarias			

000023

Las cuentas que aparecen en el cuadro anterior no son exhaustivas y tienen como finalidad ejemplificar el formato que se sigue para elaborar la nota.

**V) CONCILIACIÓN ENTRE LOS INGRESOS PRESUPUESTARIOS Y CONTABLES, ASÍ COMO ENTRE LOS EGRESOS PRESUPUESTARIOS Y LOS GASTOS CONTABLES**

La conciliación se presentará atendiendo a lo dispuesto por el Acuerdo por el que se emite el formato de conciliación entre los ingresos presupuestarios y contables, así como entre los egresos presupuestarios y los gastos contables.

**b) NOTAS DE MEMORIA (CUENTAS DE ORDEN)**

Las cuentas de orden se utilizan para registrar movimientos de valores que no afectan o modifican el balance del ente contable, sin embargo, su incorporación en libros es necesaria con fines de recordatorio contable, de control y en general sobre los aspectos administrativos, o bien, para consignar sus derechos o responsabilidades contingentes que puedan, o no, presentarse en el futuro.

Las cuentas que se manejan para efectos de estas Notas son las siguientes:

**Cuentas de Orden Contables y Presupuestarias:**

**Contables:**

- Valores
- Emisión de obligaciones
- Avales y garantías
- Juicios
- Contratos para Inversión Mediante Proyectos para Prestación de Servicios (PPS) y Similares
- Bienes concesionados o en comodato

Concepto	Importe
VALORES	\$ .00
EMISIÓN DE OBLIGACIONES	\$ .00
AVALES Y GARANTÍAS	\$ .00
JUICIOS	\$ .00
INVERSIÓN MEDIANTE PROYECTOS PARA PRESTACIÓN DE SERVICIOS (PPS)	\$ .00
BIENES EN CONCESIONADOS O EN COMODATO	\$ .00
<b>Suma CUENTAS DE ORDEN CONTABLES</b>	<b>\$ -</b>

**Presupuestarias:**

- Cuentas de ingresos
- Cuentas de egresos

Se informará, de manera agrupada, en las Notas a los Estados Financieros las cuentas de orden contables y cuentas de orden presupuestario, considerando al menos lo siguiente:

1. Los valores en custodia de instrumentos prestados a formadores de mercado e instrumentos de crédito recibidos en garantía de los formadores de mercado u otros.
2. Por tipo de emisión de instrumento: monto, tasa y vencimiento.
3. Los contratos firmados de construcciones por tipo de contrato.
4. El avance que se registra en las cuentas de orden presupuestarias, previo al cierre presupuestario de cada periodo que se reporta en el informe de gestión.

**c) NOTAS DE GESTIÓN ADMINISTRATIVA**

**1. Introducción**

Los Estados Financieros de los entes públicos, proveen de información financiera a los principales usuarios de la misma, al Congreso y a los ciudadanos. El objetivo del presente documento es la revelación del contexto y de los aspectos económicos-financieros más relevantes que influyeron en las decisiones del periodo, y que deberán ser

De esta manera, se informa y explica la respuesta del gobierno a las condiciones relacionadas con la información financiera de cada periodo de gestión, además, de exponer aquellas

**2. Panorama Económico y Financiero**

Se informará sobre las principales condiciones económicas-financieras bajo las cuales el ente público estuvo operando, y las cuales influyeron en la toma de decisiones de la administración.



Se informará sobre:

- a) Fecha de creación del ente.
- b) Principales cambios en su estructura.

#### 4. Organización y Objeto Social

Se informará sobre:

- a) Objeto social.
- b) Principal actividad.
- c) Ejercicio fiscal.
- d) Régimen jurídico.
- e) Consideraciones fiscales del ente, revelar el tipo de contribuciones que esté obligado a pagar o retener.
- f) Estructura organizacional básica.
- g) Fideicomisos, mandatos y análisis de los cuales es fideicomitente o fideicomisario.

#### 5. Bases de Preparación de los Estados Financieros

Se informará sobre:

- a) Si se ha observado la normatividad emitida por el CONAC y las disposiciones legales aplicables.
- b) La normatividad aplicada para el reconocimiento, valuación y revelación de los diferentes rubros de la información financiera, así como las bases de medición utilizadas para la elaboración de los estados financieros; por ejemplo: costo histórico, valor de realización, valor razonable, valor de recuperación o cualquier otro método empleado y los criterios de aplicación de los mismos.
- c) Postulados sustantivos.
- d) Normatividad supletoria. En caso de emplear varios grupos de normatividades (normatividades supletorias), deberá realizar la justificación razonable correspondiente, su alineación con los PRCG y a las características cualitativas asociadas descritas en el MCCG (documentos publicados en el Diario Oficial de la Federación, agosto 2009).
- e) Para las entidades que por primera vez estén implementando la base devengado de acuerdo a la Ley de Contabilidad, deberán:
  - Revelar las nuevas políticas de reconocimiento;
  - Su plan de implementación;
  - Revelar los cambios en las políticas, la clasificación y medición de las mismas, así como su impacto en la información financiera; y
  - Presentar los últimos estados financieros con la revelación anteriormente utilizada con las nuevas políticas para fines de comparación en la transición a la base devengado.

#### 6. Políticas de Contabilidad Significativas

Se informará sobre:

- a) Actualización: se informará del método utilizado para la actualización del valor de los activos, pasivos y Hacienda Pública Patrimonio y las razones de dicha elección. Así como informar de la desconexión o reconexión infrecuente.
- b) Informar sobre la realización de operaciones en el extranjero y de sus efectos en la información financiera gubernamental.
- c) Método de valuación de la inversión en acciones de Compañías subsidiarias no consolidadas y asociadas.
- d) Sistema y método de valuación de inventarios y costo de la venta.
- e) Beneficios a empleados: revelar el cálculo de la reserva actuarial, valor presente de los ingresos esperados comparado con el valor presente de la estimación de gastos tanto de los beneficiarios actuales como futuros.
- f) Provisiones: objetivo de su creación, monto y plazo.
- g) Reservas: objetivo de su creación, monto y plazo.
- h) Cambios en políticas contables y corrección de errores junto con la revelación de los efectos que se tendrá en la información financiera del ente público, ya sea retrospectivos o prospectivos.
- i) Reclasificaciones: se deben revelar todos aquellos movimientos entre cuentas por efectos de cambios en los tipos de operaciones.
- j) Depuración y cancelación de saldos.

#### 7. Posición en Moneda Extranjera y Protección por Riesgo Cambiario


Se informará sobre:

- a) Activos en moneda extranjera.
  - b) Pasivos en moneda extranjera.
  - c) Posición en moneda extranjera.
  - d) Tipo de cambio.
  - e) Equivalente en moneda nacional.
- Lo anterior, por cada tipo de moneda extranjera que se encuentre en los rubros de activo y pasivo.
- Adicionalmente, se informará sobre los métodos de protección de riesgo por variaciones en el tipo de cambio.

#### 8. Reporte Analítico del Activo

Debe mostrar la siguiente información:

- a) Vida útil o porcentajes de depreciación, deterioro o amortización utilizados en los diferentes tipos de activos.
- b) Cambios en el porcentaje de depreciación o valor residual de los activos.
- c) Importe de los gastos capitalizados en el ejercicio, tanto financieros como de investigación y desarrollo.
- d) Riesgos por tipo de cambio o tipo de interés de las inversiones financieras.
- e) Valor afectado en el ejercicio de los bienes constituidos por la entidad.
- f) Otras circunstancias de carácter significativo que afecten el activo, tales como bienes en garantía, señalados en embargos, litigios, títulos de inversiones entregados en garantía, baja significativa del valor de inversiones financieras, etc.
- g) Desmantelamiento de Activos, procedimientos, implicaciones, efectos contables.
- h) Administración de activos: planeación con el objetivo de que el ente los utilice de manera más efectiva.





MUNICIPIO DE TIZIMÍN  
ESTADO DE YUCATÁN  
NOTAS A LOS ESTADOS FINANCIEROS

000025

Adicionalmente, se deben incluir las explicaciones de las principales variaciones en el activo, en cuadros comparativos como sigue:

- a) Inversiones en valores.
- b) Patrimonio de Organismos descentralizados de Control Presupuestario Indirecto.
- c) Inversiones en empresas de participación mayoritaria.
- d) Inversiones en empresas de participación minoritaria.
- e) Patrimonio de organismos descentralizados de control presupuestario directo, según corresponda.

9. Fideicomisos, Mandatos y Análogos

Se deberá informar:

- a) Por ramo administrativo que los reporta.
- b) Estimar los de mayor monto de disponibilidad, relacionando aquellos que conforman el 80% de las disponibilidades.

10. Reporte de la Recaudación

- a) Análisis del comportamiento de la recaudación correspondiente al ente público o cualquier tipo de ingreso, de forma separada los ingresos locales de los federales.
- b) Proyección de la recaudación e ingresos en el mediano plazo.

11. Información sobre la Deuda y el Reporte Analítico de la Deuda

- a) Utilizar al menos los siguientes indicadores: deuda respecto al PIB y deuda respecto a la recaudación tomando, como mínimo, un periodo igual o menor a 5 años.
- b) Información de manera agrupada por tipo de valor gubernamental o instrumento financiero en la que se consideren intereses, comisiones, tasa, perfil de vencimiento y otros gastos de la deuda.

12. Calificaciones otorgadas

Informar, tanto del ente público como cualquier transacción realizada, que haya sido sujeta a una calificación crediticia.

13. Proceso de Mejora

Se informará de:

- a) Principales Políticas de control interno.
- b) Medidas de desempeño financiero, metas y alcance.

14. Información por Segmentos

Cuando se considere necesario se podrá revelar la información financiera de manera segmentada debido a la diversidad de las actividades y operaciones que realizan los entes. Consecuentemente, esta información contribuye al análisis más preciso de la situación financiera, grados y fuentes de riesgo y crecimiento potencial de negocio.

15. Eventos Posteriores al Cierre

El ente público informará el efecto en sus estados financieros de aquellos hechos ocurridos en el periodo posterior al que informa, que proporcionan mayor evidencia sobre eventos


16. Partes Relacionadas

Se debe establecer por escrito que no existen partes relacionadas que pudieran ejercer influencia significativa sobre la toma de decisiones financieras y operativas.

17. Responsabilidad Sobre la Presentación Razonable de la Información Contable

La información Contable deberá estar firmada en cada página de la misma e incluir al final la siguiente leyenda: "Bajo protesta de decir verdad declaramos que los Estados

"Bajo protesta de decir verdad declaramos que los Estados Financieros y sus notas, son razonablemente correctos y son responsabilidad del emisor".

  
  
PRESIDENCIA MUNICIPAL  
TIZIMÍN  
YUCATÁN

  
  
DIRECCIÓN DE FINANZAS Y TESORERÍA  
TIZIMÍN  
YUCATÁN



**MUNICIPIO DE TIZIMÍN**  
**ESTADO DE YUCATAN**  
**Reporte Analítico del Activo**  
**Del 01/jul./2020 al 31/jul./2020**

Cuenta Contable		Saldo Inicial	Cargos del periodo	Abonos del periodo	Saldo Final	Flujo del Periodo
<b>1000</b>	<b>ACTIVO</b>	<b>\$78,350,687.97</b>	<b>\$73,988,981.45</b>	<b>\$64,522,312.82</b>	<b>\$87,817,356.60</b>	<b>\$9,466,668.63</b>
<b>1100</b>	<b>ACTIVO CIRCULANTE</b>	<b>\$45,825,035.81</b>	<b>\$73,805,350.67</b>	<b>\$64,405,084.83</b>	<b>\$55,225,301.65</b>	<b>\$9,400,265.84</b>
1110	Efectivo y Equivalentes	\$45,435,684.32	\$42,098,862.03	\$39,698,289.28	\$47,836,257.07	\$2,400,572.75
1112	Bancos/Tesoreria	\$40,035,684.32	\$36,598,862.03	\$34,298,289.28	\$42,336,257.07	\$2,300,572.75
1114	Inversiones Temporales (Hasta 3 meses)	\$5,400,000.00	\$5,500,000.00	\$5,400,000.00	\$5,500,000.00	\$100,000.00
1120	Derechos a Recibir Efectivo o Equivalentes	\$389,351.49	\$24,702,114.80	\$24,706,795.55	\$384,670.74	-\$4,680.75
1122	Cuentas por Cobrar a Corto Plazo	\$0.00	\$21,971,143.03	\$21,971,143.03	\$0.00	\$0.00
1123	Deudores Diversos por Cobrar a Corto Plazo	\$368,578.93	\$127,397.20	\$133,882.63	\$362,093.50	-\$6,485.43
1124	Ingresos por Recuperar a Corto Plazo	\$0.00	\$2,598,574.57	\$2,598,574.57	\$0.00	\$0.00
1126	Préstamos Otorgados a Corto Plazo	\$20,772.56	\$5,000.00	\$3,195.32	\$22,577.24	\$1,804.68
1130	Derechos a Recibir Bienes o Servicios	\$0.00	\$7,004,373.84	\$0.00	\$7,004,373.84	\$7,004,373.84
1134	Anticipo a Contratistas por Obras Públicas a Corto Plazo	\$0.00	\$7,004,373.84	\$0.00	\$7,004,373.84	\$7,004,373.84
<b>1200</b>	<b>ACTIVO NO CIRCULANTE</b>	<b>\$32,525,652.16</b>	<b>\$183,630.78</b>	<b>\$117,227.99</b>	<b>\$32,592,054.95</b>	<b>\$66,402.79</b>
1230	Bienes Inmuebles, Infraestructura y Construcción en Proceso	\$19,977,236.63	\$0.00	\$0.00	\$19,977,236.63	\$0.00
1231	Terrenos	\$18,954,864.40	\$0.00	\$0.00	\$18,954,864.40	\$0.00
1233	Edificios no Habitacionales	\$1,022,372.23	\$0.00	\$0.00	\$1,022,372.23	\$0.00
1240	Bienes Muebles	\$51,853,037.80	\$183,630.78	\$0.00	\$52,036,668.58	\$183,630.78
1241	Mobiliario y Equipo de Administración	\$25,116,718.31	\$0.00	\$0.00	\$25,116,718.31	\$0.00
1242	Mobiliario y Equipo Educativo y Recreativo	\$2,455,637.88	\$0.00	\$0.00	\$2,455,637.88	\$0.00
1243	Equipo e Instrumental Médico y de Laboratorio	\$1,771,495.18	\$0.00	\$0.00	\$1,771,495.18	\$0.00
1244	VEHÍCULOS Y EQUIPO DE TRANSPORTE	\$14,357,060.59	\$0.00	\$0.00	\$14,357,060.59	\$0.00
1246	Maquinaria, Otros Equipos y Herramientas	\$8,132,125.84	\$183,630.78	\$0.00	\$8,315,756.62	\$183,630.78
1248	Activos Biológicos	\$20,000.00	\$0.00	\$0.00	\$20,000.00	\$0.00
1250	Activos Intangibles	\$240,120.00	\$0.00	\$0.00	\$240,120.00	\$0.00
1251	Software	\$240,120.00	\$0.00	\$0.00	\$240,120.00	\$0.00
1260	Depreciación, Deterioro y Amortización Acumulada de Bienes	-\$39,544,742.27	\$0.00	\$117,227.99	-\$39,661,970.26	\$117,227.99
1263	Depreciación Acumulada de Bienes Muebles	-\$39,544,742.27	\$0.00	\$117,227.99	-\$39,661,970.26	\$117,227.99

PRESIDENCIA MUNICIPAL  
 DIRECCIÓN DE FINANZAS Y TESORERÍA  
 Tizimin  
 YUCATAN  
 05/AGO/2020

000026



Usu: Supervisor


Rep: rptEstadoAnaliticoDeActivosYPasivos


MUNICIPIO DE TIZIMÍN  
ESTADO DE YUCATAN  
Reporte Analítico del Activo  
Del 01/jul./2020 al 31/jul./2020


Fecha y hora de Impresión 05/ago./2020 11:55 a. m.


Cuenta Contable	Saldo Inicial	Cargos del periodo	Abonos del periodo	Saldo Final	Flujo del Periodo
-----------------	---------------	--------------------	--------------------	-------------	-------------------

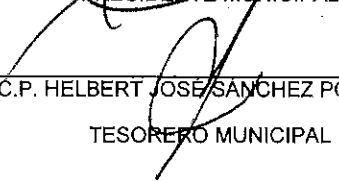
"Bajo protesta de decir verdad declaramos que los Estados Financieros y sus notas, son razonablemente correctos y son responsabilidad del emisor".

  
 ING. MARIO ALBERTO GONZALEZ GONZALEZ  
 PRESIDENTE MUNICIPAL

  
 PRESIDENCIA MUNICIPAL

  
 RTL REYES GASPAR AGUINAGA MEDINA  
 SECRETARIO MUNICIPAL

  
 DIRECCION DE FINANZAS Y TESORERIA

  
 C.P. HELBERT JOSE SANCHEZ POLANCO  
 TESORERO MUNICIPAL

000027



**MUNICIPIO DE TIZIMÍN**  
**ESTADO DE YUCATAN**  
**Estado Analítico de Ingresos**  
**Del 01/ene./2020 Al 31/jul./2020**

Rep: rptEstadoPresupuestoIngresosRB\_CP\_2019

Fecha y hora de Impresión 05/ago./2020 11:53 a. m.

Rubro de Ingreso	Ingreso					Diferencia (6=5-1)
	Estimado (1)	Ampliaciones y Reducciones (2)	Modificado (3=1+2)	Devengados (4)	Recaudado (5)	
IMPUESTOS	\$6,730,000.00	\$0.00	\$6,730,000.00	\$6,640,233.83	\$6,640,233.83	-89,766.17
CUOTAS Y APORTACIONES DE SEGURIDAD SOCIAL	\$0.00	\$0.00	\$0.00	\$0.00	\$0.00	0.00
CONTRIBUCIONES DE MEJORAS	\$0.00	\$0.00	\$0.00	\$0.00	\$0.00	0.00
DERECHOS	\$14,877,000.00	\$0.00	\$14,877,000.00	\$10,918,081.23	\$10,918,081.23	-3,958,918.77
PRODUCTOS	\$90,000.00	\$0.00	\$90,000.00	\$100,744.11	\$100,744.11	10,744.11
APROVECHAMIENTOS	\$7,350,000.00	\$0.00	\$7,350,000.00	\$2,232,100.80	\$2,232,100.80	-5,117,899.20
INGRESOS POR VENTA DE BIENES, PRESTACIÓN DE SERVICIOS	\$0.00	\$0.00	\$0.00	\$0.00	\$0.00	0.00
PARTICIPACIONES, APORTACIONES, CONVENIOS, INCENTIVOS E	\$261,152,100.00	\$2,549,300.00	\$263,701,400.00	\$140,102,491.29	\$140,102,491.29	-121,049,608.71
TRANSFERENCIAS, ASIGNACIONES, SUBSIDIOS Y SUBVENCIONES	\$0.00	\$0.00	\$0.00	\$0.00	\$0.00	0.00
INGRESOS DERIVADOS DE FINANCIAMIENTOS	\$0.00	\$0.00	\$0.00	\$0.00	\$0.00	0.00
<b>Total</b>	<b>\$290,199,100.00</b>	<b>\$2,549,300.00</b>	<b>\$292,748,400.00</b>	<b>\$159,993,651.26</b>	<b>\$159,993,651.26</b>	
<b>Ingresos Excedentes</b>						<b>-130,205,448.74</b>

Estado Analítico de Ingresos por Fuente de Financiamiento	Ingreso					Diferencia (6=5-1)
	Estimado (1)	Ampliaciones / Reducciones (2)	Modificado (3=1+2)	Devengados (4)	Recaudado (5)	

**Ingresos del Poder Ejecutivo Federal o Estatal y de los Municipios**

IMPUESTOS	\$6,730,000.00	\$0.00	\$6,730,000.00	\$6,640,233.83	\$6,640,233.83	-89,766.17
CUOTAS Y APORTACIONES DE SEGURIDAD SOCIAL	\$0.00	\$0.00	\$0.00	\$0.00	\$0.00	0.00
CONTRIBUCIONES DE MEJORAS	\$0.00	\$0.00	\$0.00	\$0.00	\$0.00	0.00
DERECHOS	\$14,877,000.00	\$0.00	\$14,877,000.00	\$10,918,081.23	\$10,918,081.23	-3,958,918.77
PRODUCTOS	\$90,000.00	\$0.00	\$90,000.00	\$100,744.11	\$100,744.11	10,744.11
APROVECHAMIENTOS	\$7,350,000.00	\$0.00	\$7,350,000.00	\$2,232,100.80	\$2,232,100.80	-5,117,899.20
PARTICIPACIONES, APORTACIONES, CONVENIOS, INCENTIVOS	\$261,152,100.00	\$2,549,300.00	\$263,701,400.00	\$140,102,491.29	\$140,102,491.29	-121,049,608.71
TRANSFERENCIAS, ASIGNACIONES, SUBSIDIOS Y SUBVENCIONES	\$0.00	\$0.00	\$0.00	\$0.00	\$0.00	0.00

**Ingresos de los Entes Públicos de los Poderes Legislativo y Judicial, de los Órganos Autónomos y del Sector Paraestatal o Paramunicipal, así como de las Empresas Productivas del Estado**

CUOTAS Y APORTACIONES DE SEGURIDAD SOCIAL	\$0.00	\$0.00	\$0.00	\$0.00	\$0.00	0.00
PRODUCTOS	\$0.00	\$0.00	\$0.00	\$0.00	\$0.00	0.00
INGRESOS POR VENTA DE BIENES, PRESTACIÓN DE SERVICIOS	\$0.00	\$0.00	\$0.00	\$0.00	\$0.00	0.00
TRANSFERENCIAS, ASIGNACIONES, SUBSIDIOS Y SUBVENCIONES	\$0.00	\$0.00	\$0.00	\$0.00	\$0.00	0.00

**Ingresos Derivados de Financiamiento**

INGRESOS DERIVADOS DE FINANCIAMIENTOS	\$0.00	\$0.00	\$0.00	\$0.00	\$0.00	0.00
---------------------------------------	--------	--------	--------	--------	--------	------

<b>Total</b>	<b>\$290,199,100.00</b>	<b>\$2,549,300.00</b>	<b>\$292,748,400.00</b>	<b>\$159,993,651.26</b>	<b>\$159,993,651.26</b>	
--------------	-------------------------	-----------------------	-------------------------	-------------------------	-------------------------	--

<b>Ingresos Excedentes</b>						<b>-130,205,448.74</b>
----------------------------	--	--	--	--	--	------------------------



000028



Jsr: Supervisor

Rep: rptEstadoPresupuestoIngresosRB\_CP\_2019

MUNICIPIO DE TIZIMÍN  
ESTADO DE YUCATAN  
Estado Analítico de Ingresos  
Del 01/ene./2020 Al 31/jul./2020

Fecha y hora de Impresión | 05/ago./2020  
11:53 a. m.

ING. MARIO ALBERTO GONZALEZ-GONZALEZ  
PRESIDENTE MUNICIPAL



PTI. REYES GASPÁR AGUINAGA MEDINA  
SECRETARIO MUNICIPAL

C.P. HELBERT JOSÉ SÁNCHEZ POLANCO  
TESORERO MUNICIPAL

0000211

**MUNICIPIO DE TIZIMÍN**  
**ESTADO DE YUCATAN**  
**Estado Analítico del Ejercicio del Presupuesto de Egresos**  
**Clasificación Administrativa**  
 Del 01/ene./2020 Al 31/jul./2020

Fecha y 05/ago./2020  
 hora de Impresión 11:53 a. m.

Concepto	Egresos					Subejercicio
	Aprobado	Ampliaciones / (Reducciones)	Modificado	Devengado	Pagado	
	1	2	3=(1+2)	4	5	
<b>Municipio</b>						
Cabildo	\$8,980,410.00	\$0.00	\$8,980,410.00	\$5,525,061.10	\$5,525,061.10	\$3,455,348.90
Presidencia	\$39,633,510.00	\$0.00	\$39,633,510.00	\$26,065,418.48	\$25,896,335.28	\$13,568,091.52
Secretaría del Ayuntamiento	\$735,341.00	\$0.00	\$735,341.00	\$470,285.05	\$470,285.05	\$265,055.95
Seguridad Pública y Tránsito	\$54,218,836.00	\$1,830,464.00	\$56,049,300.00	\$31,635,913.10	\$30,725,961.75	\$24,413,386.90
Finanzas y Tesorería	\$16,950,393.00	\$0.00	\$16,950,393.00	\$8,101,961.60	\$7,763,893.80	\$8,848,431.40
Obras Públicas y Desarrollo Urbano	\$103,440,198.00	\$718,836.00	\$104,159,034.00	\$4,482,530.23	\$4,373,149.96	\$99,676,503.77
Desarrollo Social, Hábitat, Vivienda, Salud y Bienestar	\$3,505,500.00	\$0.00	\$3,505,500.00	\$2,152,354.63	\$2,152,354.63	\$1,353,145.37
Protección Civil	\$1,396,384.00	\$0.00	\$1,396,384.00	\$617,915.32	\$612,655.24	\$778,468.68
Educación, Cultura, Deporte y Turismo	\$6,345,482.00	\$0.00	\$6,345,482.00	\$4,144,933.94	\$4,111,869.24	\$2,200,548.06
Desarrollo Agropecuario	\$2,027,469.00	\$0.00	\$2,027,469.00	\$1,064,344.96	\$1,053,282.33	\$963,124.04
Transporte	\$697,955.00	\$0.00	\$697,955.00	\$251,692.52	\$251,692.52	\$446,262.48
Jurídico	\$363,612.00	\$0.00	\$363,612.00	\$180,884.42	\$180,884.42	\$182,727.58
DIF Municipal	\$7,849,170.00	\$0.00	\$7,849,170.00	\$2,774,517.82	\$2,742,638.24	\$5,074,652.18
Comunicación Social, Protocolo, Logística y Tecnificación de S	\$515,633.00	\$0.00	\$515,633.00	\$308,348.05	\$308,348.05	\$207,284.95
Catastro	\$597,114.00	\$0.00	\$597,114.00	\$284,687.13	\$284,687.13	\$312,426.87
Acceso a la información	\$98,485.00	\$0.00	\$98,485.00	\$55,377.92	\$55,377.92	\$43,107.08
Agua Potable, Drenaje y Alcantarillado	\$9,256,408.00	\$150,000.00	\$9,406,408.00	\$5,273,469.42	\$5,026,265.06	\$4,132,938.58
Servicios Públicos, Mercado y Zoológico	\$27,102,200.00	-\$150,000.00	\$26,952,200.00	\$13,954,914.28	\$13,560,183.53	\$12,997,285.72
Feria Anual	\$6,485,000.00	\$0.00	\$6,485,000.00	\$3,536,255.45	\$3,536,255.45	\$2,948,744.55
<b>Municipio</b>	<b>\$290,199,100.00</b>	<b>\$2,549,300.00</b>	<b>\$292,748,400.00</b>	<b>\$110,880,865.42</b>	<b>\$108,631,180.70</b>	<b>\$181,867,634.58</b>
<b>Total del Gasto</b>	<b>\$290,199,100.00</b>	<b>\$2,549,300.00</b>	<b>\$292,748,400.00</b>	<b>\$110,880,865.42</b>	<b>\$108,631,180.70</b>	<b>\$181,867,634.58</b>






000030


**MUNICIPIO DE TIZIMÍN**  
**ESTADO DE YUCATAN**  
**Estado Analítico del Ejercicio del Presupuesto de Egresos**  
**Clasificación Administrativa**  
 | Del 01/ene./2020 Al 31/jul./2020

Concepto	Egresos					Subejercicio
	Aprobado	Ampliaciones / (Reducciones)	Modificado	Devengado	Pagado	
	1	2	3=(1+2)	4	5	
						6 = ( 3 - 4 )

  
 \_\_\_\_\_  
 ING. MARIO ALBERTO GONZALEZ GONZALEZ  
 PRESIDENTE MUNICIPAL



  
 \_\_\_\_\_  
 PTI. REYES GASPAR AGUINAGA MEDINA  
 SECRETARIO MUNICIPAL

  
 \_\_\_\_\_  
 C.P. HELBERT JOSE SANCHEZ POLANCO  
 TESORERO MUNICIPAL

000031



**MUNICIPIO DE TIZIMÍN  
 ESTADO DE YUCATAN**

**Estado Analítico del Ejercicio del Presupuesto de Egresos**  
**Clasificación por Objeto del Gasto (Capítulo y Concepto)**  
 Del 01/ene./2020 Al 31/jul./2020

Fecha y hora de Impresión | 05/ago./2020  
 11:53 a. m.

Concepto	Egresos					Subejercicio 6 = ( 3 - 4 )
	Aprobado	Ampliaciones / (Reducciones)	Modificado	Devengado	Pagado	
	1	2	3=(1+2)	4	5	
<b>SERVICIOS PERSONALES</b>	<b>\$95,318,521.00</b>	<b>\$0.00</b>	<b>\$95,318,521.00</b>	<b>\$51,432,927.26</b>	<b>\$51,432,927.26</b>	<b>\$43,885,593.74</b>
REMUNERACIONES AL PERSONAL DE CARÁCTER PERMANENTE	\$63,805,764.00	\$0.00	\$63,805,764.00	\$37,804,239.59	\$37,804,239.59	\$26,001,524.41
REMUNERACION DE CARÁCTER EVENTUAL	\$13,692,600.00	\$0.00	\$13,692,600.00	\$8,284,611.18	\$8,284,611.18	\$5,407,988.82
REMUNERACIONES ADICIONALES Y ESPECIALES	\$12,724,057.00	\$0.00	\$12,724,057.00	\$2,039,002.00	\$2,039,002.00	\$10,685,055.00
SEGURIDAD SOCIAL	\$407,100.00	\$0.00	\$407,100.00	\$184,938.02	\$184,938.02	\$222,161.98
OTRAS PRESTACIONES SOCIALES Y ECONÓMICAS	\$4,689,000.00	\$0.00	\$4,689,000.00	\$3,120,136.47	\$3,120,136.47	\$1,568,863.53
<b>MATERIALES Y SUMINISTROS</b>	<b>\$43,038,926.00</b>	<b>\$2,694,761.62</b>	<b>\$45,733,687.62</b>	<b>\$25,767,804.57</b>	<b>\$23,998,414.25</b>	<b>\$19,965,883.05</b>
MATERIALES DE ADMINISTRACIÓN, EMISIÓN DE DOCUMENTOS	\$3,630,700.00	\$170,000.00	\$3,800,700.00	\$2,002,575.76	\$1,961,957.55	\$1,798,124.24
ALIMENTOS Y UTENSILIOS	\$5,074,100.00	-\$102,124.06	\$4,971,975.94	\$2,889,060.81	\$2,760,906.04	\$2,082,915.13
MATERIAS PRIMAS Y MATERIALES DE PRODUCCIÓN Y COMERCIALES	\$45,000.00	\$0.00	\$45,000.00	\$0.00	\$0.00	\$45,000.00
MATERIALES Y ARTÍCULOS DE CONSTRUCCIÓN Y DE REPARACIÓN	\$10,951,733.00	\$3,483,238.88	\$14,434,971.88	\$9,354,252.06	\$8,351,798.33	\$5,080,719.82
PRODUCTOS QUÍMICOS, FARMACÉUTICOS Y DE LABORATORIO	\$5,328,300.00	\$430,000.00	\$5,758,300.00	\$2,640,288.89	\$2,579,467.56	\$3,118,011.11
COMBUSTIBLES, LUBRICANTES Y ADITIVOS	\$16,573,793.00	-\$1,685,000.00	\$13,888,793.00	\$8,008,905.36	\$7,508,177.06	\$5,879,887.64
VESTUARIO, BLANCOS, PRENDAS DE PROTECCIÓN Y ARTÍCULOS	\$1,111,800.00	\$0.00	\$1,111,800.00	\$269,275.35	\$249,233.62	\$842,524.65
MATERIALES Y SUMINISTROS PARA SEGURIDAD	\$50,000.00	\$0.00	\$50,000.00	\$30,160.00	\$30,160.00	\$19,840.00
HERRAMIENTAS, REFACCIONES Y ACCESORIOS MENORES	\$1,273,500.00	\$398,646.80	\$1,672,146.80	\$573,286.34	\$556,714.09	\$1,098,860.46
<b>SERVICIOS GENERALES</b>	<b>\$46,895,269.00</b>	<b>-\$1,542,035.58</b>	<b>\$45,353,233.42</b>	<b>\$22,788,037.20</b>	<b>\$22,518,316.14</b>	<b>\$22,565,196.22</b>
SERVICIOS BÁSICOS	\$20,906,813.00	\$386,224.76	\$21,293,037.76	\$10,921,797.60	\$10,898,159.57	\$10,371,240.16
SERVICIOS DE ARRENDAMIENTO	\$3,828,514.00	-\$141,075.44	\$3,687,438.56	\$1,195,252.32	\$1,138,515.68	\$2,492,186.24
SERVICIOS PROFESIONALES, CIENTÍFICOS, TÉCNICOS Y OTROS	\$2,346,000.00	-\$75,400.00	\$2,270,600.00	\$956,571.69	\$938,004.06	\$1,314,028.31
SERVICIOS FINANCIEROS, BANCARIOS Y COMERCIALES	\$1,149,000.00	\$0.00	\$1,149,000.00	\$601,771.06	\$601,666.66	\$547,228.94
SERVICIOS DE INSTALACIÓN, REPARACIÓN, MANTENIMIENTO Y RECONSTRUCCIÓN	\$8,758,360.00	\$21,107.08	\$8,779,467.08	\$3,982,167.89	\$3,861,610.18	\$4,797,299.19
SERVICIOS DE COMUNICACIÓN SOCIAL Y PUBLICIDAD	\$2,215,000.00	-\$25,049.00	\$2,189,951.00	\$1,531,372.63	\$1,481,255.99	\$658,578.37

ING. MARIO ALBERTO GONZALEZ GONZALEZ  
 PRESIDENTE MUNICIPAL

C.P. HELBERT JOSÉ SANCHEZ POLANCO  
 TESORERO MUNICIPAL

PTI. REYES GASPAR AGUINAGA MEDINA  
 SECRETARIO MUNICIPAL



000032



**MUNICIPIO DE TIZIMÍN**  
**ESTADO DE YUCATAN**  
**Estado Analítico del Ejercicio del Presupuesto de Egresos**  
**Clasificación por Objeto del Gasto (Capítulo y Concepto)**  
 Del 01/ene./2020 Al 31/jul./2020

Concepto	Egresos					Subejercicio
	Aprobado	Ampliaciones / (Reducciones)	Modificado	Devengado	Pagado	
	1	2	3=(1+2)	4	5	
						6 = ( 3 - 4 )
SERVICIOS DE TRASLADO Y VIÁTICOS	\$578,400.00	-\$91,844.99	\$486,555.01	\$70,983.02	\$70,983.02	\$415,571.99
SERVICIOS OFICIALES	\$6,132,182.00	-\$1,615,997.99	\$4,516,184.01	\$3,028,082.45	\$3,028,082.44	\$1,488,101.56
OTROS SERVICIOS GENERALES	\$981,000.00	\$0.00	\$981,000.00	\$500,038.54	\$500,038.54	\$480,961.46
<b>TRANSFERENCIAS, ASIGNACIONES, SUBSIDIOS Y OT</b>	<b>\$7,836,120.00</b>	<b>-\$115,824.76</b>	<b>\$7,720,295.24</b>	<b>\$7,603,605.60</b>	<b>\$7,576,663.05</b>	<b>\$116,689.64</b>
AYUDAS SOCIALES	\$7,836,120.00	-\$115,824.76	\$7,720,295.24	\$7,603,605.60	\$7,576,663.05	\$116,689.64
<b>BIENES MUEBLES, INMUEBLES E INTANGIBLES</b>	<b>\$120,000.00</b>	<b>\$793,562.72</b>	<b>\$913,562.72</b>	<b>\$909,562.79</b>	<b>\$725,932.00</b>	<b>\$3,999.93</b>
MOBILIARIO Y EQUIPO DE ADMINISTRACIÓN	\$120,000.00	\$231,618.15	\$351,618.15	\$347,618.37	\$347,618.36	\$3,999.78
MOBILIARIO Y EQUIPO EDUCACIONAL Y RECREATIVO	\$0.00	\$37,414.46	\$37,414.46	\$37,414.46	\$37,414.46	\$0.00
VEHÍCULOS Y EQUIPO DE TRANSPORTE	\$0.00	\$80,000.00	\$80,000.00	\$80,000.00	\$80,000.00	\$0.00
MAQUINARIA, OTROS EQUIPOS Y HERRAMIENTAS	\$0.00	\$444,530.11	\$444,530.11	\$444,529.96	\$260,899.18	\$0.15
<b>INVERSIÓN PÚBLICA</b>	<b>\$96,990,264.00</b>	<b>\$718,836.00</b>	<b>\$97,709,100.00</b>	<b>\$2,378,928.00</b>	<b>\$2,378,928.00</b>	<b>\$95,330,172.00</b>
OBRA PÚBLICA EN BIENES DE DOMINIO PÚBLICO	\$96,990,264.00	\$718,836.00	\$97,709,100.00	\$2,378,928.00	\$2,378,928.00	\$95,330,172.00
<b>Total del Gasto</b>	<b>\$290,199,100.00</b>	<b>\$2,549,300.00</b>	<b>\$292,748,400.00</b>	<b>\$110,880,865.42</b>	<b>\$108,631,180.70</b>	<b>\$181,867,534.58</b>

ING. MARIO ALBERTO GONZÁLEZ GONZÁLEZ  
 PRESIDENTE MUNICIPAL



C.P. HELBERT JOSÉ SÁNCHEZ POLANCO  
 TESORERO MUNICIPAL

PTI. REYES GASPAR AGUINAGA MEDINA  
 SECRETARIO MUNICIPAL




000033

**MUNICIPIO DE TIZIMÍN**  
**ESTADO DE YUCATAN**  
 Estado Analítico del Ejercicio del Presupuesto de Egresos  
 Clasificación Económica (por Tipo de Gasto)  
 Del 01/ene./2020 Al 31/jul./2020

Fecha y hora de Impresión 05/ago./2020 11:53 a. m.

Concepto	Egresos					Subejercicio 6 = ( 3 - 4 )
	Aprobado	Ampliaciones / (Reducciones)	Modificado	Devengado	Pagado	
	1	2	3=(1+2)	4	5	
Gasto Corriente	\$193,088,836.00	\$1,036,901.28	\$194,125,737.28	\$107,592,374.63	\$105,526,320.70	\$86,533,362.65
Gasto de Capital	\$97,110,264.00	\$1,512,398.72	\$98,622,662.72	\$3,288,490.79	\$3,104,860.00	\$95,334,171.93
<b>Total del Gasto</b>	<b>\$290,199,100.00</b>	<b>\$2,549,300.00</b>	<b>\$292,748,400.00</b>	<b>\$110,880,865.42</b>	<b>\$108,631,180.70</b>	<b>\$181,867,534.58</b>

  
 ING. MARIO ALBERTO GONZALEZ GONZALEZ  
 PRESIDENTE MUNICIPAL



  
 PTI. REYES GASPAR ABUINAGA MEDINA  
 SECRETARIO MUNICIPAL

C.P. HELBERT JOSÉ SANCHEZ POLANCO  
 TESORERO MUNICIPAL

000034

sr: Supervisor



Rep: rptEstadoPresupuestoEgresos\_FN3

# MUNICIPIO DE TIZIMÍN ESTADO DE YUCATAN

## Estado Analítico del Ejercicio del Presupuesto de Egresos

Clasificación Funcional (Finalidad y Función)

Del 01/ene./2020 Al 31/jul./2020

Fecha y 05/ago./2020

hora de Impresión 11:53 a. m.

Concepto	Egresos					Subejercicio
	Aprobado	Ampliaciones / (Reducciones)	Modificado	Devengado	Pagado	
	1	2	3=(1+2)	4	5	
<b>GOBIERNO</b>	\$129,974,718.00	\$1,830,464.00	\$131,805,182.00	\$76,782,107.62	\$75,359,745.19	\$55,023,074.38
LEGISLACIÓN	\$49,349,261.00	\$0.00	\$49,349,261.00	\$32,060,764.63	\$31,891,681.43	\$17,288,496.37
COORDINACIÓN DE LA POLÍTICA DE GOBIERNO	\$363,612.00	\$0.00	\$363,612.00	\$180,884.42	\$180,884.42	\$182,727.58
ASUNTOS FINANCIEROS Y HACENDARIOS	\$23,435,393.00	\$0.00	\$23,435,393.00	\$11,638,217.05	\$11,300,149.25	\$11,797,175.95
ASUNTOS DE ORDEN PÚBLICO Y DE SEGURIDAD INTERIOR	\$55,615,220.00	\$1,830,464.00	\$57,445,684.00	\$32,253,828.42	\$31,338,616.99	\$25,191,855.58
OTROS SERVICIOS GENERALES	\$1,211,232.00	\$0.00	\$1,211,232.00	\$648,413.10	\$648,413.10	\$562,818.90
<b>DESARROLLO SOCIAL</b>	\$157,498,958.00	\$718,836.00	\$158,217,794.00	\$32,782,720.32	\$31,966,460.66	\$125,435,073.68
VIVIENDA Y SERVICIOS A LA COMUNIDAD	\$143,304,306.00	\$718,836.00	\$144,023,142.00	\$25,863,268.56	\$25,111,953.18	\$118,159,873.44
EDUCACIÓN	\$6,345,482.00	\$0.00	\$6,345,482.00	\$4,144,933.94	\$4,111,869.24	\$2,200,548.06
PROTECCIÓN SOCIAL	\$7,849,170.00	\$0.00	\$7,849,170.00	\$2,774,517.82	\$2,742,636.24	\$5,074,652.18
<b>DESARROLLO ECONÓMICO</b>	\$2,725,424.00	\$0.00	\$2,725,424.00	\$1,316,037.48	\$1,304,974.85	\$1,409,386.52
AGROPECUARIA, SILVICULTURA, PESCA Y CAZA	\$2,027,469.00	\$0.00	\$2,027,469.00	\$1,064,344.96	\$1,053,282.33	\$963,124.04
TRANSPORTE	\$697,955.00	\$0.00	\$697,955.00	\$251,692.52	\$251,692.52	\$446,262.48
<b>Total del Gasto</b>	<b>\$290,199,100.00</b>	<b>\$2,549,300.00</b>	<b>\$292,748,400.00</b>	<b>\$110,880,865.42</b>	<b>\$108,631,180.70</b>	<b>\$181,867,534.58</b>

ING. MARIO ALBERTO GONZALEZ GONZALEZ  
PRESIDENTE MUNICIPAL

C.P. HELBERT JOSE SANCHEZ POLANCO  
TESORERO MUNICIPAL



PRESIDENCIA MUNICIPAL  
Tizimin



DIRECCIÓN DE FINANZAS Y TESORERÍA  
Tizimin


PTI. REYES GASPAR AGUINAGA MEDINA  
SECRETARIO MUNICIPAL

000035


**MUNICIPIO DE TIZIMÍN**  
**ESTADO DE YUCATAN**  
**Gasto por Categoría Programática**  
**Del 01/ene./2020 Al 31/jul./2020**


Fecha y hora de Impresión | 05/ago./2020 11:52 a. m.

Concepto	Egresos					Subejercicio 6 = ( 3 - 4 )
	Aprobado	Ampliaciones / (Reducciones)	Modificado	Devengado	Pagado	
	1	2	3=(1+2)	4	5	
<b>Programas</b>						
<b>Subsidios: Sector Social y Privado o Entidades Federativas y Municipios</b>						
Sujetos a Reglas de Operación	\$15,000,000.00	\$0.00	\$15,000,000.00	\$0.00	\$0.00	\$15,000,000.00
<b>Desempeño de las Funciones</b>						
Prestación de Servicios Públicos	\$39,413,673.00	\$0.00	\$39,413,673.00	\$20,563,563.09	\$19,916,367.90	\$18,850,109.91
Planeación, seguimiento y evaluación de políticas públicas	\$3,505,500.00	\$0.00	\$3,505,500.00	\$2,152,354.63	\$2,152,354.63	\$1,353,145.37
Promoción y fomento	\$14,822,885.00	\$0.00	\$14,822,885.00	\$7,312,881.13	\$7,159,373.53	\$7,510,003.87
<b>Administrativos y de Apoyo</b>						
Apoyo a la función pública y al mejoramiento de la gestión	\$81,247,942.00	\$0.00	\$81,247,942.00	\$46,837,225.47	\$46,298,194.89	\$34,410,716.53
<b>Programas de Gasto Federalizado</b>						
Gasto Federalizado	\$136,209,100.00	\$2,549,300.00	\$138,758,400.00	\$34,014,841.10	\$33,104,889.75	\$104,743,558.90
<b>Total del Gasto</b>	<b>\$290,199,100.00</b>	<b>\$2,549,300.00</b>	<b>\$292,748,400.00</b>	<b>\$110,880,865.42</b>	<b>\$108,631,180.70</b>	<b>\$181,867,534.58</b>

  
 ING. MARIO ALBERTO GONZALEZ GONZALEZ  
 PRESIDENTE MUNICIPAL



  
 PTI. REYES GASPAR AGUINAGA MEDINA  
 SECRETARIO MUNICIPAL

  
 C.P. HELBERT JOSÉ SÁNCHEZ POLANCO  
 TESORERO MUNICIPAL

000036



**MUNICIPIO DE TIZIMÍN**  
**ESTADO DE YUCATÁN**  
**Indicadores de Postura Fiscal**  
**del 01/ene./2020 al 31/jul./2020**

000037

Concepto	Estimado	Devengado	Pagado
<b>I. Ingresos Presupuestarios (I=1+2)</b>			
1. Ingresos del Gobierno de la Entidad Federativa	\$290,199,100.00	\$159,993,651.26	\$159,993,651.26
2. Ingresos del Sector Paraestatal	\$0.00	\$0.00	\$0.00
<b>II. Egresos Presupuestarios (II=3+4)</b>			
3. Egresos del Gobierno de la Entidad Federativa	\$290,199,100.00	\$110,880,865.42	\$108,631,180.70
4. Egresos del Sector Paraestatal	\$0.00	\$0.00	\$0.00
<b>III. Balance Presupuestario (Superávit o Déficit) (III = I - II)</b>			
	\$0.00	\$49,112,785.84	\$51,362,470.56

Concepto	Estimado	Devengado	Pagado
III. Balance Presupuestario (Superávit o Déficit)	\$0.00	\$49,112,785.84	\$51,362,470.56
IV. Intereses, Comisiones y Gastos de La Deuda	\$0.00	\$0.00	\$0.00
V. Balance Primario ( Superávit o Déficit) (V= III - IV)	\$0.00	\$49,112,785.84	\$51,362,470.56

Concepto	Estimado	Devengado	Pagado
A. Financiamiento	\$0.00	\$0.00	\$0.00
B. Amortización de la deuda	\$0.00	\$0.00	\$0.00
C. Endeudamiento ó desendeudamiento (C = A - B)	\$0.00	\$0.00	\$0.00

<p style="text-align: center;"></p> <p>ING. MARIO ALBERTO GONZALEZ GONZALEZ PRESIDENTE MUNICIPAL</p> <p style="text-align: center;"></p> <p>PRESIDENCIA MUNICIPAL</p>	<p style="text-align: center;"></p> <p>PTI. REYES GASPAR AEJUNAGA MEDINA SECRETARIO MUNICIPAL</p> <p style="text-align: center;"></p> <p>DIRECCION DE FINANZAS Y TESORERIA</p>
<p style="text-align: center;"></p> <p>C.P. HELBERT JOSE SANCHEZ POLANCO TESORERO MUNICIPAL</p> <p style="text-align: center;"></p> <p>TIZIMIN</p>	

**MUNICIPIO DE TIZIMÍN**  
**ESTADO DE YUCATAN**  
**Estado Analítico de la Deuda y Otros Pasivos**  
**Del 01/jul./2020 Al 31/jul./2020**

Denominación de las Deudas	Moneda de Contratación	Institución o País Acreedor	Saldo Inicial del Periodo	Saldo Final del Periodo
<b>DEUDA PÚBLICA</b>				
<b>Corto Plazo</b>				
<b>Deuda Interna</b>				
Instituciones de Crédito	Peso	México	\$0.00	\$0.00
Títulos y Valores	Peso	México	\$0.00	\$0.00
Arrendamientos Financieros	Peso	México	\$0.00	\$0.00
<b>Deuda Externa</b>				
Organismos Financieros Internacionales	Peso	México	\$0.00	\$0.00
Deuda Bilateral	Peso	México	\$0.00	\$0.00
Títulos y Valores	Peso	México	\$0.00	\$0.00
Arrendamientos Financieros	Peso	México	\$0.00	\$0.00
Subtotal Corto Plazo	Peso	México	\$0.00	\$0.00
<b>Largo Plazo</b>				
<b>Deuda Interna</b>				
Instituciones de Crédito	Peso	México	\$0.00	\$0.00
Títulos y Valores	Peso	México	\$0.00	\$0.00
Arrendamientos Financieros	Peso	México	\$0.00	\$0.00
<b>Deuda Externa</b>				
Organismos Financieros Internacionales	Peso	México	\$0.00	\$0.00
Deuda Bilateral	Peso	México	\$0.00	\$0.00
Títulos y Valores	Peso	México	\$0.00	\$0.00
Arrendamientos Financieros	Peso	México	\$0.00	\$0.00
Subtotal Largo Plazo	Peso	México	\$0.00	\$0.00
<b>Otros Pasivos</b>	<b>Peso</b>	<b>México</b>	<b>\$4,596,024.74</b>	<b>\$4,287,838.84</b>
<b>Total Deuda y Otros Pasivos</b>	<b>Peso</b>	<b>México</b>	<b>\$4,596,024.74</b>	<b>\$4,287,838.84</b>







000038

**MUNICIPIO DE TIZIMÍN**  
**ESTADO DE YUCATAN**  
**Estado Analítico de la Deuda y Otros Pasivos**  
**Del 01/jul./2020 Al 31/jul./2020**

Denominación de las Deudas	Moneda de Contratación	Institución o País Acreedor	Saldo Inicial del Periodo	Saldo Final del Periodo
----------------------------	------------------------	-----------------------------	---------------------------	-------------------------

**DEUDA PÚBLICA**

"Bajo protesta de decir verdad declaramos que los Estados Financieros y sus notas, son razonablemente correctos y son responsabilidad del emisor".

 _____ ING. MARIO ALBERTO GONZALEZ GONZALEZ PRESIDENTE MUNICIPAL	 PRESIDENCIA MUNICIPAL  Tizimín El día hoy se firmó	 _____ PTI. REYES GASPAR AGUINAGA MEDINA SECRETARIO MUNICIPAL	 DIRECCIÓN DE FINANZAS Y TESORERÍA  Tizimín El día hoy se firmó
--	---	---	---

000031







Usu: Super  
Rep: rptIntrEstadoDeuda

**MUNICIPIO DE TIZIMÍN**  
**ESTADO DE YUCATÁN**  
Intereses de la Deuda  
Del 01/jul./2020 Al 31/jul./2020

000041

Fecha y hora de Impresión | 05/ago./2020  
11:49 a. m.

Identificación de Crédito o Instrumento	Devengado	Pagado
<b>Total de Intereses de Créditos Bancarios</b>	\$0.00	\$0.00
<b>Otros Instrumentos de Deuda</b>		
<b>Total de Intereses de Otros Instrumentos de Deuda</b>	\$0.00	\$0.00
<b>Total</b>	\$0.00	\$0.00

ING. MARIO ALBERTO GONZALEZ GONZALEZ  
PRESIDENTE MUNICIPAL  
C.P. HELBERT JOSE SANCHEZ POLANCO  
TESORERO MUNICIPAL



PRESIDENCIA MUNICIPAL  
Tizimin  
14 de Agosto del 2018, 2020  
Cada Viernes a partir



DIRECCIÓN DE FINANZAS Y TESORERÍA  
Tizimin  
14 de Agosto del 2018, 2020  
Cada Viernes a partir

DR. ART. REYES GASPAR ASUINAGA MEDINA  
SECRETARIO MUNICIPAL